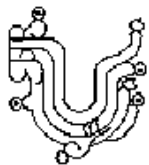


# ESTADO ANALÍTICO DEL EJERCICIO DEL PRESUPUESTO DE EGRESOS CLASIFICACIÓN ECONÓMICA (por Tipo de Gasto)

DEL 01 DE ENERO AL 30 DE Septiembre DE 2022

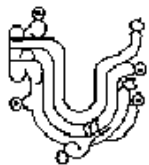
CTA	CONCEPTO	EGRESOS					SUBEJERCIDO
		APROBADO	AMPLIACIONES/ REDUCCIONES	MODIFICADO	DEVENGADO	PAGADO	
<b>Gasto Corriente</b>							
1000	SERVICIOS PERSONALES	7,582,407.70	0.00	7,582,407.70	4,314,553.39	4,286,447.86	3,267,854.31
1100	REMUNERACIONES AL PERSONAL DE CARACTER PERMANENTE.	4,708,128.00	0.00	4,708,128.00	3,198,596.00	3,198,596.00	1,509,532.00
1130	SUELDOS BASE AL PERSONAL PERMANENTE.	4,708,128.00	0.00	4,708,128.00	3,198,596.00	3,198,596.00	1,509,532.00
1131	SUELDO BASE.	4,708,128.00	0.00	4,708,128.00	3,198,596.00	3,198,596.00	1,509,532.00
1300	REMUNERACIONES ADICIONALES Y ESPECIALES.	1,553,511.70	0.00	1,553,511.70	404,494.67	404,494.67	1,149,017.03
1320	PRIMAS DE VACACIONES DOMINICAL Y GRATIFICACION DE FIN DE AÑO.	793,531.70	0.00	793,531.70	75,147.25	75,147.25	718,384.45
1321	PRIMA VACACIONAL.	170,015.70	0.00	170,015.70	75,147.25	75,147.25	94,868.45
1322	AGUINALDO.	588,516.00	0.00	588,516.00	0.00	0.00	588,516.00
1324	VACACIONES NO DISFRUTADAS POR FINIQUITO.	35,000.00	0.00	35,000.00	0.00	0.00	35,000.00
1330	HORAS EXTRAORDINARIAS.	175,580.00	0.00	175,580.00	56,907.42	56,907.42	118,672.58
1331	REMUNERACIONES POR HORAS EXTRAORDINARIAS.	175,580.00	0.00	175,580.00	56,907.42	56,907.42	118,672.58
1340	COMPENSACIONES.	584,400.00	0.00	584,400.00	272,440.00	272,440.00	311,960.00
1345	GRATIFICACION.	584,400.00	0.00	584,400.00	272,440.00	272,440.00	311,960.00
1400	SEGURIDAD SOCIAL.	1,025,768.00	0.00	1,025,768.00	509,262.72	481,157.19	516,505.28
1410	APORTACIONES DE SEGURIDAD SOCIAL.	1,025,768.00	0.00	1,025,768.00	509,262.72	481,157.19	516,505.28
1412	APORTACIONES DE SERVICIO DE SALUD.	470,708.00	0.00	470,708.00	213,173.00	201,420.80	257,535.00
1413	APORTACIONES AL SISTEMA SOLIDARIO DE REPARTO.	359,160.00	0.00	359,160.00	158,331.07	149,610.94	200,828.93
1414	APORTACIONES DEL SISTEMA DE CAPITALIZACION INDIVIDUAL.	87,120.00	0.00	87,120.00	31,307.34	29,550.34	55,812.66
1415	APORTACIONES PARA FINANCIAR LOS GASTOS GENERALES DE ADMINISTRACION DEL ISSEMYM.	47,376.00	0.00	47,376.00	18,630.34	18,014.43	28,745.66
1416	APORTACIONES PARA RIESGO DE TRABAJO.	61,404.00	0.00	61,404.00	87,820.97	82,560.68	-26,416.97
1500	OTRAS PRESTACIONES SOCIALES Y ECONOMICAS.	295,000.00	0.00	295,000.00	202,200.00	202,200.00	92,800.00
1520	INDEMNIZACIONES.	260,000.00	0.00	260,000.00	202,200.00	202,200.00	57,800.00
1521	INDEMNIZACION POR ACCIDENTES DE TRABAJO.	10,000.00	0.00	10,000.00	0.00	0.00	10,000.00
1522	LIQUIDACIONES POR INDEMNIZACIONES POR SUELDOS Y SALARIOS CAIDOS.	250,000.00	0.00	250,000.00	202,200.00	202,200.00	47,800.00
1590	OTRAS PRESTACIONES SOCIALES Y ECONOMICAS.	35,000.00	0.00	35,000.00	0.00	0.00	35,000.00
1595	DESPENSA.	35,000.00	0.00	35,000.00	0.00	0.00	35,000.00
2000	MATERIALES Y SUMINISTROS	2,544,400.00	0.00	2,544,400.00	919,144.43	919,144.43	1,625,255.57



# ESTADO ANALÍTICO DEL EJERCICIO DEL PRESUPUESTO DE EGRESOS CLASIFICACIÓN ECONÓMICA (por Tipo de Gasto)

DEL 01 DE ENERO AL 30 DE Septiembre DE 2022

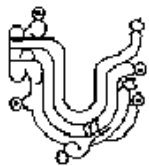
CTA	CONCEPTO	EGRESOS					SUBEJERCIDO
		APROBADO	AMPLIACIONES/ REDUCCIONES	MODIFICADO	DEVENGADO	PAGADO	
2100	MATERIALES DE ADMINISTRACION EMISION DE DOCUMENTOS Y ARTICULOS OFICIALES.	189,800.00	0.00	189,800.00	67,654.76	67,654.76	122,145.24
2110	MATERIALES UTILES Y EQUIPOS MENORES DE OFICINA.	112,200.00	0.00	112,200.00	46,809.22	46,809.22	65,390.78
2111	MATERIALES Y UTILES DE OFICINA.	76,200.00	0.00	76,200.00	46,809.22	46,809.22	29,390.78
2112	ENSERES DE OFICINA.	36,000.00	0.00	36,000.00	0.00	0.00	36,000.00
2140	MATERIALES UTILES Y EQUIPOS MENORES DE TECNOLOGIAS DE LA INFORMACION Y COMUNICACIONES.	27,000.00	0.00	27,000.00	9,961.21	9,961.21	17,038.79
2141	MATERIALES Y UTILES PARA EL PROCESAMIENTO EN EQUIPOS Y BIENES INFORMATICOS.	27,000.00	0.00	27,000.00	9,961.21	9,961.21	17,038.79
2150	MATERIAL IMPRESO E INFORMACION DIGITAL.	1,500.00	0.00	1,500.00	0.00	0.00	1,500.00
2151	MATERIAL DE INFORMACION.	1,500.00	0.00	1,500.00	0.00	0.00	1,500.00
2160	MATERIAL DE LIMPIEZA.	43,100.00	0.00	43,100.00	10,884.33	10,884.33	32,215.67
2161	MATERIAL Y ENSERES DE LIMPIEZA.	43,100.00	0.00	43,100.00	10,884.33	10,884.33	32,215.67
2170	MATERIALES Y UTILES DE ENSEÑANZA.	6,000.00	0.00	6,000.00	0.00	0.00	6,000.00
2171	MATERIAL DIDACTICO.	6,000.00	0.00	6,000.00	0.00	0.00	6,000.00
2200	ALIMENTOS Y UTENSILIOS.	12,000.00	0.00	12,000.00	0.00	0.00	12,000.00
2230	UTENSILIOS PARA EL SERVICIO DE ALIMENTACION.	12,000.00	0.00	12,000.00	0.00	0.00	12,000.00
2231	UTENSILIOS PARA EL SERVICIO DE ALIMENTACION.	12,000.00	0.00	12,000.00	0.00	0.00	12,000.00
2400	MATERIALES Y ARTICULOS DE CONSTRUCCION Y DE REPARACION.	617,000.00	0.00	617,000.00	157,311.26	157,311.26	459,688.74
2440	MADERA Y PRODUCTOS DE MADERA.	24,000.00	0.00	24,000.00	4,300.00	4,300.00	19,700.00
2441	MADERA Y PRODUCTOS DE MADERA.	24,000.00	0.00	24,000.00	4,300.00	4,300.00	19,700.00
2450	VIDRIO Y PRODUCTOS DE VIDRIO.	12,000.00	0.00	12,000.00	0.00	0.00	12,000.00
2451	VIDRIO Y PRODUCTOS DE VIDRIO.	12,000.00	0.00	12,000.00	0.00	0.00	12,000.00
2460	MATERIAL ELECTRICO Y ELECTRONICO.	107,000.00	0.00	107,000.00	1,111.35	1,111.35	105,888.65
2461	MATERIAL ELECTRICO Y ELECTRONICO.	107,000.00	0.00	107,000.00	1,111.35	1,111.35	105,888.65
2470	ARTICULOS METALICOS PARA LA CONSTRUCCION.	55,000.00	0.00	55,000.00	11,435.35	11,435.35	43,564.65
2471	ARTICULOS METALICOS PARA LA CONSTRUCCION.	55,000.00	0.00	55,000.00	11,435.35	11,435.35	43,564.65
2480	MATERIALES COMPLEMENTARIOS.	26,000.00	0.00	26,000.00	0.00	0.00	26,000.00
2481	MATERIALES COMPLEMENTARIOS.	20,000.00	0.00	20,000.00	0.00	0.00	20,000.00
2482	MATERIAL DE SEÑALIZACION.	6,000.00	0.00	6,000.00	0.00	0.00	6,000.00
2490	OTROS MATERIALES Y ARTICULOS DE CONSTRUCCION Y REPARACION.	393,000.00	0.00	393,000.00	140,464.56	140,464.56	252,535.44



# ESTADO ANALÍTICO DEL EJERCICIO DEL PRESUPUESTO DE EGRESOS CLASIFICACIÓN ECONÓMICA (por Tipo de Gasto)

DEL 01 DE ENERO AL 30 DE Septiembre DE 2022

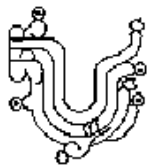
CTA	CONCEPTO	EGRESOS					SUBEJERCIDO
		APROBADO	AMPLIACIONES/ REDUCCIONES	MODIFICADO	DEVENGADO	PAGADO	
2491	MATERIALES DE CONSTRUCCION.	255,000.00	0.00	255,000.00	139,484.35	139,484.35	115,515.65
2492	ESTRUCTURAS Y MANUFACTURAS PARA TODO TIPO DE CONSTRUCCION.	138,000.00	0.00	138,000.00	980.21	980.21	137,019.79
2500	PRODUCTOS QUIMICOS FARMACEUTICOS Y DE LABORATORIO.	104,400.00	0.00	104,400.00	35,166.27	35,166.27	69,233.73
2590	OTROS PRODUCTOS QUIMICOS.	104,400.00	0.00	104,400.00	35,166.27	35,166.27	69,233.73
2591	OTROS PRODUCTOS QUIMICOS.	104,400.00	0.00	104,400.00	35,166.27	35,166.27	69,233.73
2600	COMBUSTIBLES LUBRICANTES Y ADITIVOS.	930,000.00	0.00	930,000.00	457,254.76	457,254.76	472,745.24
2610	COMBUSTIBLES LUBRICANTES Y ADITIVOS.	930,000.00	0.00	930,000.00	457,254.76	457,254.76	472,745.24
2611	COMBUSTIBLES LUBRICANTES Y ADITIVOS.	930,000.00	0.00	930,000.00	457,254.76	457,254.76	472,745.24
2700	VESTUARIO BLANCOS PRENDAS DE PROTECCION Y ARTICULOS DEPORTIVOS.	101,000.00	0.00	101,000.00	5,374.92	5,374.92	95,625.08
2710	VESTUARIO Y UNIFORMES.	63,000.00	0.00	63,000.00	0.00	0.00	63,000.00
2711	VESTUARIO Y UNIFORMES.	63,000.00	0.00	63,000.00	0.00	0.00	63,000.00
2720	PRENDAS DE SEGURIDAD Y PROTECCION PERSONAL.	38,000.00	0.00	38,000.00	5,374.92	5,374.92	32,625.08
2721	PRENDAS DE SEGURIDAD Y PROTECCION PERSONAL.	38,000.00	0.00	38,000.00	5,374.92	5,374.92	32,625.08
2900	HERRAMIENTAS REFACCIONES Y ACCESORIOS MENORES.	590,200.00	0.00	590,200.00	196,382.46	196,382.46	393,817.54
2910	HERRAMIENTAS MENORES.	204,000.00	0.00	204,000.00	130,346.23	130,346.23	73,653.77
2911	REFACCIONES ACCESORIOS Y HERRAMIENTAS.	204,000.00	0.00	204,000.00	130,346.23	130,346.23	73,653.77
2920	REFACCIONES Y ACCESORIOS MENORES DE EDIFICIOS.	24,000.00	0.00	24,000.00	0.00	0.00	24,000.00
2921	REFACCIONES Y ACCESORIOS MENORES DE EDIFICIOS.	24,000.00	0.00	24,000.00	0.00	0.00	24,000.00
2940	REFACCIONES Y ACCESORIOS MENORES DE EQUIPO DE COMPUTO Y TECNOLOGIAS DE LA INFORMACION.	7,500.00	0.00	7,500.00	730.00	730.00	6,770.00
2941	REFACCIONES Y ACCESORIOS PARA EQUIPO DE COMPUTO.	7,500.00	0.00	7,500.00	730.00	730.00	6,770.00
2960	REFACCIONES Y ACCESORIOS MENORES PARA EQUIPO DE TRANSPORTE.	204,000.00	0.00	204,000.00	59,524.14	59,524.14	144,475.86
2961	REFACCIONES Y ACCESORIOS MENORES PARA EQUIPO DE TRANSPORTE.	204,000.00	0.00	204,000.00	59,524.14	59,524.14	144,475.86
2970	REFACCIONES Y ACCESORIOS MENORES DE EQUIPO DE DEFENSA Y SEGURIDAD.	30,000.00	0.00	30,000.00	0.00	0.00	30,000.00
2971	ARTICULOS PARA LA EXTINCION DE INCENDIOS.	30,000.00	0.00	30,000.00	0.00	0.00	30,000.00
2980	REFACCIONES Y ACCESORIOS MENORES DE MAQUINARIA Y OTROS EQUIPOS.	10,000.00	0.00	10,000.00	0.00	0.00	10,000.00
2981	REFACCIONES Y ACCESORIOS MENORES DE MAQUINARIA Y OTROS EQUIPOS.	10,000.00	0.00	10,000.00	0.00	0.00	10,000.00
2990	REFACCIONES Y ACCESORIOS MENORES OTROS BIENES MUEBLES.	110,700.00	0.00	110,700.00	5,782.09	5,782.09	104,917.91
2991	MEDIDORES DE AGUA.	55,000.00	0.00	55,000.00	0.00	0.00	55,000.00



# ESTADO ANALÍTICO DEL EJERCICIO DEL PRESUPUESTO DE EGRESOS CLASIFICACIÓN ECONÓMICA (por Tipo de Gasto)

DEL 01 DE ENERO AL 30 DE Septiembre DE 2022

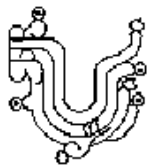
CTA	CONCEPTO	EGRESOS					SUBEJERCIDO
		APROBADO	AMPLIACIONES/ REDUCCIONES	MODIFICADO	DEVENGADO	PAGADO	
2992	OTROS ENSERES.	55,700.00	0.00	55,700.00	5,782.09	5,782.09	49,917.91
3000	SERVICIOS GENERALES.	3,314,000.00	0.00	3,314,000.00	1,282,175.45	1,282,175.45	2,031,824.55
3100	SERVICIOS BASICOS.	510,800.00	0.00	510,800.00	4,360.85	4,360.85	506,439.15
3110	ENERGIA ELECTRICA.	500,000.00	0.00	500,000.00	0.00	0.00	500,000.00
3111	SERVICIO DE ENERGIA ELECTRICA.	500,000.00	0.00	500,000.00	0.00	0.00	500,000.00
3140	TELEFONIA TRADICIONAL.	8,400.00	0.00	8,400.00	4,360.85	4,360.85	4,039.15
3141	SERVICIO DE TELEFONIA CONVENCIONAL.	8,400.00	0.00	8,400.00	4,360.85	4,360.85	4,039.15
3150	TELEFONIA CELULAR.	2,400.00	0.00	2,400.00	0.00	0.00	2,400.00
3151	SERVICIO DE TELEFONIA CELULAR.	2,400.00	0.00	2,400.00	0.00	0.00	2,400.00
3200	SERVICIOS DE ARRENDAMIENTO.	480,000.00	0.00	480,000.00	119,800.00	119,800.00	360,200.00
3250	ARRENDAMIENTO DE EQUIPO DE TRANSPORTE.	240,000.00	0.00	240,000.00	0.00	0.00	240,000.00
3251	ARRENDAMIENTO DE VEHICULOS.	240,000.00	0.00	240,000.00	0.00	0.00	240,000.00
3260	ARRENDAMIENTO DE MAQUINARIA OTROS EQUIPOS Y HERRAMIENTAS.	240,000.00	0.00	240,000.00	119,800.00	119,800.00	120,200.00
3261	ARRENDAMIENTO DE MAQUINARIA Y EQUIPO.	240,000.00	0.00	240,000.00	119,800.00	119,800.00	120,200.00
3300	SERVICIOS PROFESIONALES CIENTIFICOS TECNICOS Y OTROS SERVICIOS.	816,000.00	0.00	816,000.00	533,467.05	533,467.05	282,532.95
3330	SERVICIOS DE CONSULTORIA ADMINISTRATIVA PROCESOS TECNICA Y EN TECNOLOGIAS DE LA INFORMACION.	86,000.00	0.00	86,000.00	72,100.00	72,100.00	13,900.00
3331	SERVICIOS INFORMATICOS.	86,000.00	0.00	86,000.00	72,100.00	72,100.00	13,900.00
3340	SERVICIOS DE CAPACITACION.	20,000.00	0.00	20,000.00	0.00	0.00	20,000.00
3341	CAPACITACION.	20,000.00	0.00	20,000.00	0.00	0.00	20,000.00
3360	SERVICIOS DE APOYO ADMINISTRATIVO TRADUCCION FOTOCOPIADO E IMPRESION.	35,000.00	0.00	35,000.00	0.00	0.00	35,000.00
3362	IMPRESIONES DE DOCUMENTOS OFICIALES PARA LA PRESTACION DE SERVICIOS PUBLICOS IDENTIFICACION FORMATOS ADMINISTRATIVOS Y FISCALES FORMAS VALORADAS CERTIFICADOS Y TITULOS.	35,000.00	0.00	35,000.00	0.00	0.00	35,000.00
3390	SERVICIOS PROFESIONALES CIENTIFICOS Y TECNICOS INTEGRALES.	675,000.00	0.00	675,000.00	461,367.05	461,367.05	213,632.95
3391	SERVICIOS PROFESIONALES.	675,000.00	0.00	675,000.00	461,367.05	461,367.05	213,632.95
3400	SERVICIOS FINANCIEROS BANCARIOS Y COMERCIALES.	52,000.00	0.00	52,000.00	15,799.08	15,799.08	36,200.92
3410	SERVICIOS FINANCIEROS Y BANCARIOS.	12,000.00	0.00	12,000.00	2,018.00	2,018.00	9,982.00
3411	SERVICIOS BANCARIOS Y FINANCIEROS.	12,000.00	0.00	12,000.00	2,018.00	2,018.00	9,982.00
3450	SEGURO DE BIENES PATRIMONIALES.	40,000.00	0.00	40,000.00	13,781.08	13,781.08	26,218.92



# ESTADO ANALÍTICO DEL EJERCICIO DEL PRESUPUESTO DE EGRESOS CLASIFICACIÓN ECONÓMICA (por Tipo de Gasto)

DEL 01 DE ENERO AL 30 DE Septiembre DE 2022

CTA	CONCEPTO	EGRESOS					SUBEJERCIDO
		APROBADO	AMPLIACIONES/ REDUCCIONES	MODIFICADO	DEVENGADO	PAGADO	
3451	SEGUROS Y FIANZAS.	40,000.00	0.00	40,000.00	13,781.08	13,781.08	26,218.92
3500	SERVICIOS DE INSTALACION REPARACION MANTENIMIENTO Y CONSERVACION.	334,000.00	0.00	334,000.00	125,225.01	125,225.01	208,774.99
3510	CONSERVACION Y MANTENIMIENTO MENOR DE INMUEBLES.	40,000.00	0.00	40,000.00	0.00	0.00	40,000.00
3511	REPARACION Y MANTENIMIENTO DE INMUEBLES.	40,000.00	0.00	40,000.00	0.00	0.00	40,000.00
3550	REPARACION Y MANTENIMIENTO DE EQUIPO DE TRANSPORTE.	294,000.00	0.00	294,000.00	125,225.01	125,225.01	168,774.99
3551	REPARACION Y MANTENIMIENTO DE VEHICULOS TERRESTRES AEREOS Y LACUSTRES.	294,000.00	0.00	294,000.00	125,225.01	125,225.01	168,774.99
3600	SERVICIOS DE COMUNICACION SOCIAL Y PUBLICIDAD.	78,000.00	0.00	78,000.00	6,705.00	6,705.00	71,295.00
3610	DIFUSION POR RADIO TELEVISION Y OTROS MEDIOS DE MENSAJES SOBRE PROGRAMAS Y ACTIVIDADES GUBERNAMENTALES.	44,000.00	0.00	44,000.00	0.00	0.00	44,000.00
3611	GASTOS DE PUBLICIDAD Y PROPAGANDA.	41,000.00	0.00	41,000.00	0.00	0.00	41,000.00
3612	PUBLICACIONES OFICIALES Y DE INFORMACION EN GENERAL PARA DIFUSION.	3,000.00	0.00	3,000.00	0.00	0.00	3,000.00
3620	DIFUSION POR RADIO TELEVISION Y OTROS MEDIOS DE MENSAJES COMERCIALES PARA PROMOVER LA VENTA DE BIENES O SERVICIOS.	34,000.00	0.00	34,000.00	6,705.00	6,705.00	27,295.00
3621	GASTOS DE PUBLICIDAD EN MATERIA COMERCIAL.	34,000.00	0.00	34,000.00	6,705.00	6,705.00	27,295.00
3700	SERVICIOS DE TRASLADO Y VIATICOS.	120,200.00	0.00	120,200.00	21,547.46	21,547.46	98,652.54
3720	PASAJES TERRESTRES.	22,200.00	0.00	22,200.00	4,039.01	4,039.01	18,160.99
3721	GASTOS DE TRASLADO POR VIA TERRESTRE.	22,200.00	0.00	22,200.00	4,039.01	4,039.01	18,160.99
3750	VIATICOS EN EL PAIS.	74,000.00	0.00	74,000.00	14,596.45	14,596.45	59,403.55
3751	GASTOS DE ALIMENTACION EN TERRITORIO NACIONAL	74,000.00	0.00	74,000.00	14,596.45	14,596.45	59,403.55
3790	OTROS SERVICIOS DE TRASLADO Y HOSPEDAJE.	24,000.00	0.00	24,000.00	2,912.00	2,912.00	21,088.00
3791	OTROS SERVICIOS DE TRASLADO Y HOSPEDAJE.	24,000.00	0.00	24,000.00	2,912.00	2,912.00	21,088.00
3800	SERVICIOS OFICIALES.	30,000.00	0.00	30,000.00	0.00	0.00	30,000.00
3850	GASTOS DE REPRESENTACION.	30,000.00	0.00	30,000.00	0.00	0.00	30,000.00
3851	GASTOS DE REPRESENTACION.	30,000.00	0.00	30,000.00	0.00	0.00	30,000.00
3900	OTROS SERVICIOS GENERALES.	893,000.00	0.00	893,000.00	455,271.00	455,271.00	437,729.00
3920	IMPUESTOS Y DERECHOS.	402,000.00	0.00	402,000.00	335,849.00	335,849.00	66,151.00
3922	OTROS IMPUESTOS Y DERECHOS.	402,000.00	0.00	402,000.00	335,849.00	335,849.00	66,151.00
3950	PENAS MULTAS ACCESORIOS Y ACTUALIZACIONES.	12,000.00	0.00	12,000.00	0.00	0.00	12,000.00
3951	PENAS MULTAS ACCESORIOS Y ACTUALIZACIONES.	12,000.00	0.00	12,000.00	0.00	0.00	12,000.00



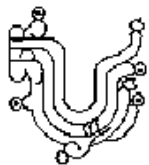
# ESTADO ANALÍTICO DEL EJERCICIO DEL PRESUPUESTO DE EGRESOS CLASIFICACIÓN ECONÓMICA (por Tipo de Gasto)

DEL 01 DE ENERO AL 30 DE Septiembre DE 2022

CTA	CONCEPTO	EGRESOS					SUBEJERCIDO
		APROBADO	AMPLIACIONES/ REDUCCIONES	MODIFICADO	DEVENGADO	PAGADO	
3980	IMPUESTO SOBRE NOMINAS Y OTROS QUE SE DERIVEN DE UNA RELACION LABORAL.	444,000.00	0.00	444,000.00	119,422.00	119,422.00	324,578.00
3982	IMPUESTO SOBRE EROGACIONES POR REMUNERACIONES AL TRABAJO PERSONAL.	180,000.00	0.00	180,000.00	118,250.00	118,250.00	61,750.00
3983	IMPUESTO SOBRE LA RENTA.	264,000.00	0.00	264,000.00	1,172.00	1,172.00	262,828.00
3990	OTROS SERVICIOS GENERALES.	35,000.00	0.00	35,000.00	0.00	0.00	35,000.00
3992	GASTOS DE SERVICIOS MENORES.	35,000.00	0.00	35,000.00	0.00	0.00	35,000.00
4000	TRANSFERENCIAS ASIGNACIONES SUBSIDIOS Y OTRAS AYUDAS.	955,000.00	0.00	955,000.00	831,445.83	831,445.83	123,554.17
4300	SUBSIDIOS Y SUBVENCIONES.	955,000.00	0.00	955,000.00	831,445.83	831,445.83	123,554.17
4390	OTROS SUBSIDIOS.	955,000.00	0.00	955,000.00	831,445.83	831,445.83	123,554.17
4391	SUBSIDIOS POR CARGA FISCAL.	955,000.00	0.00	955,000.00	831,445.83	831,445.83	123,554.17

## Gasto Capital

5000	BIENES MUEBLES INMUEBLES E INTANGIBLES	634,000.00	0.00	634,000.00	7,370.64	7,370.64	626,629.36
5100	MOBILIARIO Y EQUIPO DE ADMINISTRACION.	156,000.00	0.00	156,000.00	7,370.64	7,370.64	148,629.36
5110	MUEBLES DE OFICINA Y ESTANTERIA.	45,000.00	0.00	45,000.00	0.00	0.00	45,000.00
5111	MUEBLES Y ENSERES.	45,000.00	0.00	45,000.00	0.00	0.00	45,000.00
5150	EQUIPO DE COMPUTO Y DE TECNOLOGIA DE LA INFORMACION.	71,000.00	0.00	71,000.00	7,370.64	7,370.64	63,629.36
5151	BIENES INFORMATICOS.	71,000.00	0.00	71,000.00	7,370.64	7,370.64	63,629.36
5190	OTROS MOBILIARIOS Y EQUIPOS DE ADMINISTRACION.	40,000.00	0.00	40,000.00	0.00	0.00	40,000.00
5191	OTROS BIENES MUEBLES.	25,000.00	0.00	25,000.00	0.00	0.00	25,000.00
5192	OTROS EQUIPOS ELECTRICOS Y ELECTRONICOS DE OFICINA.	15,000.00	0.00	15,000.00	0.00	0.00	15,000.00
5400	VEHICULOS Y EQUIPO DE TRANSPORTE.	360,000.00	0.00	360,000.00	0.00	0.00	360,000.00
5410	VEHICULOS Y EQUIPO TERRESTRE.	300,000.00	0.00	300,000.00	0.00	0.00	300,000.00
5411	VEHICULOS Y EQUIPO DE TRANSPORTE TERRESTRE.	300,000.00	0.00	300,000.00	0.00	0.00	300,000.00
5490	OTROS EQUIPOS DE TRANSPORTE.	60,000.00	0.00	60,000.00	0.00	0.00	60,000.00
5491	OTROS EQUIPOS DE TRANSPORTE.	60,000.00	0.00	60,000.00	0.00	0.00	60,000.00
5600	MAQUINARIA OTROS EQUIPOS Y HERRAMIENTAS.	118,000.00	0.00	118,000.00	0.00	0.00	118,000.00
5620	MAQUINARIA Y EQUIPO INDUSTRIAL.	18,000.00	0.00	18,000.00	0.00	0.00	18,000.00
5621	MAQUINARIA Y EQUIPO INDUSTRIAL.	18,000.00	0.00	18,000.00	0.00	0.00	18,000.00
5650	EQUIPO DE COMUNICACION Y TELECOMUNICACION.	20,000.00	0.00	20,000.00	0.00	0.00	20,000.00
5651	EQUIPO Y APARATOS PARA COMUNICACION TELECOMUNICACION Y RADIO TRANSMISION.	20,000.00	0.00	20,000.00	0.00	0.00	20,000.00



**ESTADO ANALÍTICO DEL EJERCICIO DEL PRESUPUESTO DE EGRESOS  
CLASIFICACIÓN ECONÓMICA (por Tipo de Gasto)**

DEL 01 DE ENERO AL 30 DE Septiembre DE 2022

CTA	CONCEPTO	EGRESOS					SUBEJERCIDO
		APROBADO	AMPLIACIONES/ REDUCCIONES	MODIFICADO	DEVENGADO	PAGADO	
5660	EQUIPOS DE GENERACION ELECTRICA APARATOS Y ACCESORIOS ELECTRICOS.	40,000.00	0.00	40,000.00	0.00	0.00	40,000.00
5661	EQUIPOS DE GENERACION ELECTRICA APARATOS Y ACCESORIOS ELECTRICOS.	40,000.00	0.00	40,000.00	0.00	0.00	40,000.00
5670	HERRAMIENTAS Y MAQUINAS-HERRAMIENTA.	40,000.00	0.00	40,000.00	0.00	0.00	40,000.00
5671	HERRAMIENTAS MAQUINA HERRAMIENTA Y EQUIPO.	40,000.00	0.00	40,000.00	0.00	0.00	40,000.00
6000	INVERSION PUBLICA.	2,370,000.00	0.00	2,370,000.00	994,046.07	994,046.07	1,375,953.93
6100	OBRA PUBLICA EN BIENES DE DOMINIO PUBLICO.	2,150,000.00	0.00	2,150,000.00	994,046.07	994,046.07	1,155,953.93
6130	CONSTRUCCION DE OBRAS PARA EL ABASTECIMIENTO DE AGUA PETROLEO GAS ELECTRICIDAD Y TELECOMUNICACIONES.	2,150,000.00	0.00	2,150,000.00	994,046.07	994,046.07	1,155,953.93
6139	REPARACION Y MANTENIMIENTO DE INFRAESTRUCTURA HIDRAULICA.	2,150,000.00	0.00	2,150,000.00	994,046.07	994,046.07	1,155,953.93
6200	OBRA PUBLICA EN BIENES PROPIOS.	220,000.00	0.00	220,000.00	0.00	0.00	220,000.00
6230	CONSTRUCCION DE OBRAS PARA EL ABASTECIMIENTO DE AGUA PETROLEO GAS ELECTRICIDAD Y TELECOMUNICACIONES.	100,000.00	0.00	100,000.00	0.00	0.00	100,000.00
6231	CONSTRUCCION DE OBRAS PARA EL ABASTECIMIENTO DE AGUA PETROLEO GAS ELECTRICIDAD Y TELECOMUNICACIONES.	100,000.00	0.00	100,000.00	0.00	0.00	100,000.00
6240	DIVISION DE TERRENOS Y CONSTRUCCION DE OBRAS DE URBANIZACION.	120,000.00	0.00	120,000.00	0.00	0.00	120,000.00
6241	DIVISION DE TERRENOS Y CONSTRUCCION DE OBRAS DE URBANIZACION.	120,000.00	0.00	120,000.00	0.00	0.00	120,000.00

**Amortización de la Deuda y Disminucion de Pasivos**

9000	DEUDA PUBLICA.	70,000.00	0.00	70,000.00	0.00	0.00	70,000.00
9900	ADEUDOS DE EJERCICIOS FISCALES ANTERIORES (ADEFAS).	70,000.00	0.00	70,000.00	0.00	0.00	70,000.00
9910	ADEFAS.	70,000.00	0.00	70,000.00	0.00	0.00	70,000.00
9911	POR EL EJERCICIO INMEDIATO ANTERIOR.	70,000.00	0.00	70,000.00	0.00	0.00	70,000.00
<b>TOTAL</b>		<b>17,469,807.70</b>	<b>0.00</b>	<b>17,469,807.70</b>	<b>8,348,735.81</b>	<b>8,320,630.28</b>	<b>9,121,071.89</b>

DIRECTOR GENERAL ODAS

DIRECTORA DE FINANZAS Y ADMON

DIRECTORA DE LA UNIDAD DE  
PLANEACION UIPPE

CESAR PEREZ DOMINGUEZ

ANA DELIA DE JESUS COLIN

LIC. MARIA DEL CARMEN YAÑEZ PEREZ